
Årsredovisning och koncernredovisning för Albin Metals AB

Org nr 556722-7318

För räkenskapsåret 2012-01-01 -2012-12-31

Innehållsförteckning:

Förvaltningsberättelse	1
Resultaträkning- koncern	4
Balansräkning- koncern	5
Ställda säkerheter och ansvarsförbindelser – koncern	6
Kassaflödesanalys – koncern	7
Resultaträkning – moderföretag	8
Balansräkning – moderföretag	9
Ställda säkerheter och ansvarsförbindelser – moderföretag	10
Redovisningsprinciper och bokslutskommentarer	11
Noter	13
Underskrifter	18

Styrelsen och verkställande direktören får härmed avge årsredovisning och koncernredovisning för räkenskapsåret 2012-01-01 – 2012-12-31.

Förvaltningsberättelse

I den här årsredovisningen anges belopp i TKR om inget annat särskilt anges.

Allmänt om verksamheten

Koncernen bedriver i egen regi utveckling, produktion och försäljning av metall- och stålprodukter samt legotillverkning för energi-, fordons-, säkerhets- och VVS-branschen med varmformning och kvalificerad fleraxlig bearbetning av mässing och stålsgjutgods som specialitet.

Moderbolaget bedriver koncerngemensamma funktioner, administration, ledningsstöd, service, finansiering och affärsutveckling för gruppen. Det operativa helägda dotterbolaget SGV Produktion AB och intressebolaget AM Stacke Mattssons AB med sina dotterbolag Walfridson Armaturfabrik AB och Mattssons Mekaniska AB samt intressebolaget Stacke Metall AB har egna självständiga ledningar.

Ägarförhållande

Större ägare är Albin Invest AB med 28,5% och verkställande direktören Lars Save, med familj 24,2%, direkt och via bolag. De fem största aktieägarna svarar för 68,2 % av såväl kapital som röster. Aktien är noterad på Aktietorget sedan 2007 och har knappt 300 aktieägare.

Väsentliga händelser under räkenskapsåret

Albin Metals har återhämtat sig långsamt från hårdsmältan på marknaden 2009. Efter en viss uppgång under 2010 har såväl 2011 som 2012 utvecklats svagt. Investeringarna tycks alltjämnt skjutas framåt även om gruppen ser en förbättring andra halvan av 2013.

Under året har strukturen i gruppen förändrats genom förvärvet av Mattssons Mekaniska AB i Vaggeryd. Ett nytt ägarbolag, AM Stacke Mattssons AB har skapats så som ett större intressebolag, ägs till 45,8%, för att samla innehaven under en hatt i det geografiska närområdet Gnosjö, Vaggeryd och Stensjön. AM Stacke Mattssons har två helägda dotterbolag, Mattssons Mekaniska AB, Walfridson Armaturfabrik AB samt ett större intressebolag, 44,6%, i Stacke Metall AB.

Koncernen är alltjämnt relativt liten och fokus ligger på organisk tillväxt och förbättrad lönsamhet. Genom sitt förvärv av Mattssons Mekaniska och ett ökat ägande i Stacke Metall AB har gruppen tillförts nödvändig ny produktionsvolym. Likviditeten har ansträngts genom investeringen i förvärvet av Mattssons samt en svag efterfrågan i SGV Produktion AB under året. Koncernen är därmed och genom sin litenhet känslig för alla förändringar i affärsvolymerna.

Väsentliga händelser efter räkenskapsårets utgång

Styrelsen har under kvartal 1 2013 utnyttjat sitt bemyndigande till nyemission för att finansiera verksamheten och möjligt sprida ägandet. Emissionen är på max 4 miljoner kronor och halva emissionen är garanterad av huvudaktieägarna. Totalt kan max 1 000 000 nya aktier ges ut med emissionskursen 4 kronor per ny aktie under andra kvartalet 2013.

Framtida utveckling

Albin Metals fortsätter att fokusera den operativa verksamheten i dotter- och intressebolagen. Koncernen har stort fokus på ökad produktivitet och genomför ökade insatser på marknaden ihop med en produktmixförändring för ökad lönsamhet. Genom att nuvarande intressebolag kan bli dotterbolag tillförs koncernen betydande tillväxt och operativa synergier kan tas fram genom samordning och skalfördelar i produktionen mellan bolagen.

Risker

Koncernen är fortsatt liten och därmed mycket sårbar för nedgångar och störningar i affärerna. De fasta kostnaderna för att kunna vara en mindre noterad verkstadskoncern är höga, varför tillväxt är prioriterat, även om detta utsätter koncernen för en ökad affärsrisk. Styrelsen arbetar med såväl organisk tillväxt där en ökad lönsamhet står helt i fokus och med förvärvsfrågan för att den vägen tillföra koncernen ny frisk omsättning och absolut nödvändig tillväxt och storlek.

Verksamhet enligt miljöbalken

Moderbolaget bedriver ingen tillståndspliktig verksamhet enligt miljöbalken. I koncernen finns dotterföretag som bedriver tillståndspliktig verksamhet.

Nyckeltal koncern

	2012-12-31	2011-12-31
Nettoomsättningstillväxt (%)	-8,5	-5,4
EBITDA-marginal (%)	0,3	2,8
Rörelsemarginal (%)	-2,7	-2,1
Soliditet (%)	70	70
Resultat per aktie (kr)	-0,386	-0,003
Eget kapital per aktie (kr)	4,31	6,23
Omsättning per anställd (tkr)	1 699	1 565
Balanslikviditet (%)	385,8	407,7
Antal anställda	13	18
Antal aktier	2 574 546	1 940 705

För jämförbarhet har antalet aktier 2011 omräknats efter en under 2012 genomförd omvänd split, 39:1.

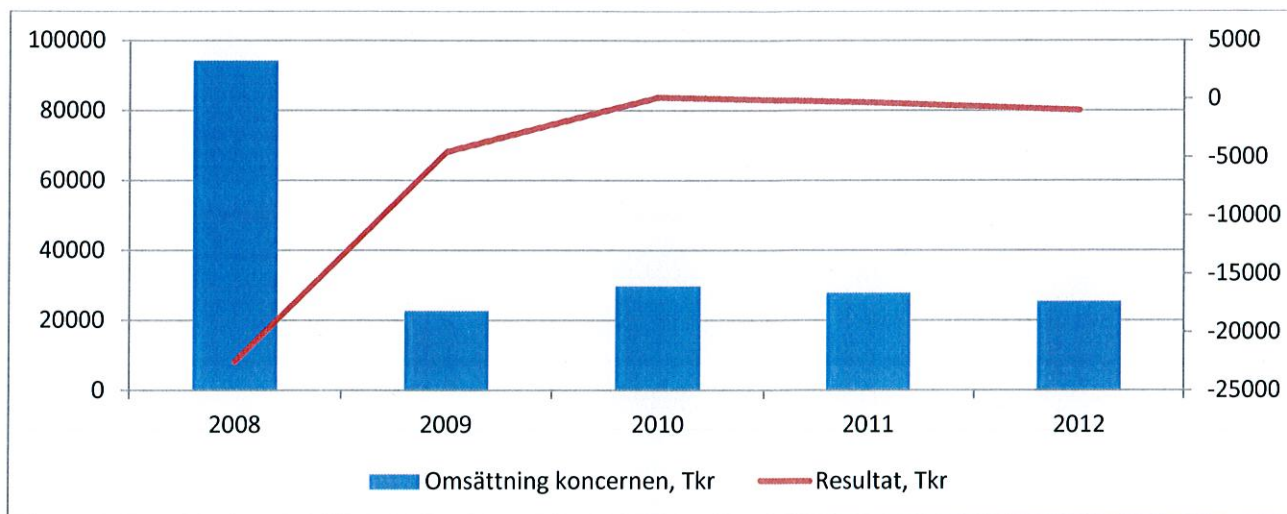
Definitioner

Nettoomsättningstillväxt (%)	Nettoomsättning jämfört med föregående period.
EBITDA-marginal (%)	Rörelseresultat före avskrivningar dividerat med nettoomsättningen.
Rörelsemarginal	Rörelseresultat (EBIT) dividerat med nettoomsättningen.
Soliditet (%)	Eget kapital dividerat med balansomslutningen.
Resultat per aktie (kr)	Resultat efter skatt dividerat med antal aktier
Balanslikviditet (%)	Omsättningstillgångar dividerat med kortfristiga skulder.

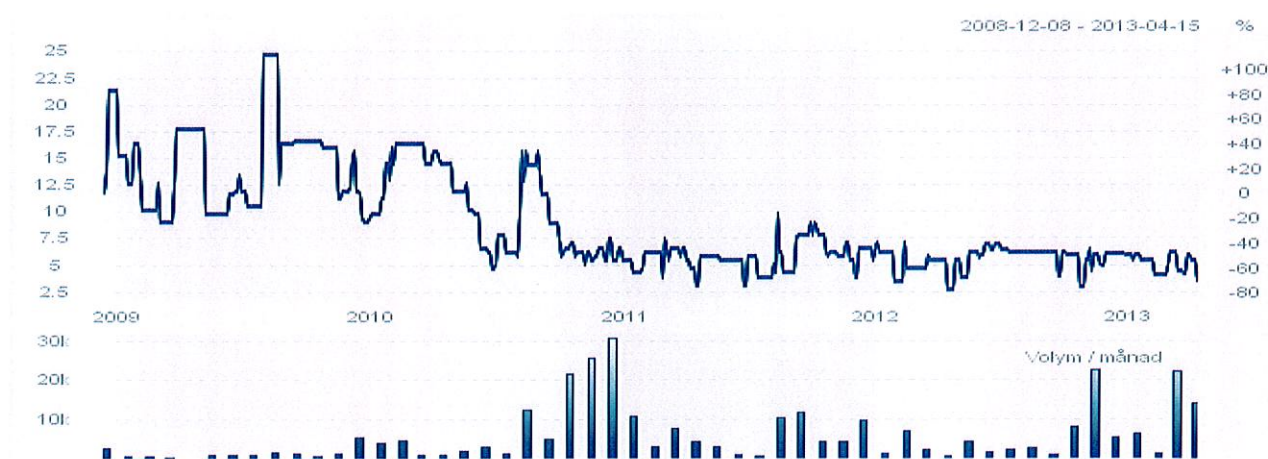
Flerårsöversikt koncern

	2012-01-01	2011-01-01	2010-01-01	2009-01-01	2008-01-01
Tkr	2012-12-31	2011-12-31	2010-12-31	2009-12-31	2008-12-31
Nettoomsättning	25 479	27 848	29 784	22 768	94 186
Rörelseresultat	-694	-256	-891	-4 270	-14 329
Resultat efter finansiella poster	-996	-358	93	-4 585	-22 551
Balansomslutning	15 745	17 394	16 751	19 087	68 080
Soliditet	70%	69%	59%	4%	6%
Medelantalet anställda	15	16	18	20	71

Albin Metals AB utveckling 2008 till 2012



Albin Metals kurs- och volymutveckling på Aktietorget 2009-2013Q1.



Resultatdisposition

Styrelsen och verkställande direktören föreslår att till förfogande stående vinstmedel, disponeras enligt följande

Medel att disponera, tkr

Balanserat resultat	11 156
Årets resultat	-2 933
Summa	8 223

Förslag till disposition, tkr

Balanseras i ny räkning	8 223
Summa	8 223

Koncernens fria egna kapital uppgår till **6 080 tkr**.

Vad beträffar företagets resultat och ställning i övrigt, hänvisas till efterföljande resultat- och balansräkningar med tillhörande bokslutskommentarer.

Resultaträkning - koncern

Tkr		2012-01-01	2011-01-01
	Not	2012-12-31	2011-12-31
<i>Rörelseintäkter, lagerförändringar m.m.</i>			
Nettoomsättning		25 479	27 848
Förändringar av lager av produkter i arbete, färdiga varor och pågående arbete för annans räkning		0	-173
Övriga rörelseintäkter		737	670
<i>Summa rörelseintäkter, lagerförändringar m.m.</i>		<i>26 216</i>	<i>28 345</i>
<i>Rörelsekostnader</i>			
Råvaror, förnödenheter och handelsvaror		-12 586	-13 775
Övriga externa kostnader	1, 2	-6 873	-6 550
Personalkostnader	3, 4, 5	-6 694	-7 221
Av- och nedskr. av mat. och imm. anläggningstillgångar	7	-235	-1 055
Andel i intresseföretags resultat		-522	0
<i>Summa rörelsekostnader</i>		<i>-26 910</i>	<i>-28 601</i>
RÖRELSERESULTAT		-694	-256
<i>Finansiella poster</i>			
Resultat från andelar i koncernföretag	8	-209	0
Resultat från övriga finansiella anläggningstillgångar		0	150
Övriga ränteutäkter och liknande resultatposter		98	21
Räntekostnader och liknande resultatposter		-191	-273
<i>Summa finansiella poster</i>		<i>-302</i>	<i>-102</i>
RESULTAT EFTER FINANSIELLA POSTER		-996	-358
RESULTAT FÖRE SKATT		-996	-358
<i>Skatter</i>			
Skatt på årets resultat		0	-3
ÅRETS RESULTAT		-996	-361

Balansräkning – koncern

Tkr	Not	2012-12-31	2011-12-31
TILLGÅNGAR			
Anläggningstillgångar			
<i>Immateriella anläggningstillgångar</i>			
Goodwill	9	0	265
<i>Summa immateriella anläggningstillgångar</i>		0	265
<i>Materiella anläggningstillgångar</i>			
Byggnader och mark	10	0	693
Maskiner och andra tekniska anläggningar	11	437	587
Inventarier, verktyg och installationer	12	68	43
<i>Summa materiella anläggningstillgångar</i>		505	1 323
<i>Finansiella anläggningstillgångar</i>			
Aktier i intresseföretag	15, 16	7 163	0
Fordringar hos intresseföretag		850	2 783
<i>Summa finansiella anläggningstillgångar</i>		8 013	2 783
Summa anläggningstillgångar		8 518	4 371
Omsättningstillgångar			
<i>Varulager m.m.</i>			
Råvaror och förnödenheter		368	367
Varor under tillverkning		1 376	978
Färdiga varor och handelsvaror		1 826	4 114
<i>Summa varulager m.m.</i>		3 570	5 459
<i>Kortfristiga fordringar</i>			
Kundfordringar		2 282	2 562
Skattefordringar		46	83
Övriga fordringar		335	825
Förutbetalda kostnader och upplupna intäkter		152	282
<i>Summa kortfristiga fordringar</i>		2 815	3 752
<i>Kassa och bank</i>			
Kassa och bank		842	3 812
<i>Summa kassa och bank</i>		842	3 812
Summa omsättningstillgångar		7 227	13 023
SUMMA TILLGÅNGAR		15 745	17 394

Balansräkning - koncern

Tkr	Not	2012-12-31	2011-12-31
EGET KAPITAL OCH SKULDER			
Eget kapital	18		
Aktiekapital		5 020	3 784
Ej registrerat aktiekapital		0	1 236
Fria reserver		7 076	7 437
Årets resultat		-996	-361
Summa eget kapital		11 100	12 096
Avsättningar			
Avsättningar för uppskjuten skatt		0	358
Summa avsättningar		0	358
Långfristiga skulder			
Checkräkningskredit	17	1 572	1 170
Övriga skulder till kreditinstitut		0	576
Övriga skulder		1 200	0
Summa långfristiga skulder		2 772	1 746
Kortfristiga skulder			
Övriga skulder till kreditinstitut		0	241
Leverantörsskulder		983	1 600
Övriga skulder		259	403
Upplupna kostnader och förutbetalda intäkter		631	950
Summa kortfristiga skulder		1 873	3 194
SUMMA EGET KAPITAL OCH SKULDER		15 745	17 394

Ställda säkerheter och ansvarsförbindelser

	2012-12-31	2011-12-31
Ställda säkerheter		
Företagsinteckningar	2 500	4 900
Tullkredit	0	25
Fastighetsinteckningar	0	600
Summa ställda säkerheter	2 500	5 525
Ansvarsförbindelser		
	Inga	Inga

Kassaflödesanalys - Koncern

Tkr	Not	2012-12-31	2011-12-31
Den löpande verksamheten			
Resultat efter finansiella poster		-996	-358
Justeringar för poster som inte ingår i kassaflödet, m m		757	1 055
Betald inkomstskatt		0	-10
Kassaflöde från den löpande verksamheten före förändringar av rörelsekapital			
		-239	687
<i>Kassaflöde från förändring i rörelsekapital</i>			
Ökning (-)/Minskning (+) av varulager		1 889	1 247
Ökning (-)/Minskning (+) av rörelsefordringar		937	1 971
Ökning (+)/Minskning (-) av rörelseskulder		-1 080	-2 109
Kassaflöde från den löpande verksamheten			
		1 507	1 796
Investeringsverksamheten			
Förvärv / försäljning av byggnader och mark		693	0
Förvärv / försäljning av inventarier		-110	0
Förvärv / försäljning av andelar i koncernföretag		-93	0
Förvärv / försäljning av aktier och andelar		-5 752	-2 783
Kassaflöde från investeringsverksamheten			
		-5 262	-2 783
Finansieringsverksamheten			
Nyemission		0	2 966
Förändring av långfristiga skulder		0	0
Upptagna lån		785	153
Kassaflöde från finansieringsverksamheten			
		785	3 119
Årets kassaflöde			
		-2 970	2 132
Likvida medel vid årets början		3 812	1 680
Likvida medel vid årets slut			
		842	3 812

Resultaträkning - moderföretag

Tkr		2012-01-01	2011-01-01
	Not	2012-12-31	2011-12-31
<i>Rörelseintäkter, lagerförändringar m.m.</i>			
Nettoomsättning	6	1 693	1 145
<i>Summa rörelseintäkter, lagerförändringar m.m.</i>		<i>1 693</i>	<i>1 145</i>
<i>Rörelsekostnader</i>			
Övriga externa kostnader	1, 6	-1 628	-1 183
Personalkostnader	3, 4, 5	-1	-2
<i>Summa rörelsekostnader</i>		<i>-1 629</i>	<i>-1 185</i>
RÖRELSERESULTAT		64	-40
<i>Finansiella poster</i>			
Resultat från andelar i koncernföretag	8	-3 001	150
Resultat från övriga finansiella anläggningstillgångar		3	150
Övriga ränteintäkter och liknande resultatposter		64	30
Räntekostnader och liknande resultatposter		-63	-129
<i>Summa finansiella poster</i>		<i>-2 997</i>	<i>201</i>
RESULTAT EFTER FINANSIELLA POSTER		-2 933	161
RESULTAT FÖRE SKATT		-2 933	161
<i>Skatter</i>			
Skatt på årets resultat		0	62
ÅRETS RESULTAT		-2 933	223

Balansräkning - moderföretag

Tkr	Not	2012-12-31	2011-12-31
TILLGÅNGAR			
Anläggningstillgångar			
<i>Finansiella anläggningstillgångar</i>			
Andelar i koncernföretag	13, 14	5 752	10 753
Andelar i intresseföretag	15, 16	7 685	0
Fordringar hos intresseföretag		850	0
Andra långfristiga värdepappersinnehav		0	2 782
<i>Summa finansiella anläggningstillgångar</i>		<i>14 287</i>	<i>13 535</i>
Summa anläggningstillgångar		14 287	13 535
Omsättningstillgångar			
<i>Kortfristiga fordringar</i>			
Kundfordringar		0	0
Fordringar hos koncernföretag		0	435
Fordringar hos intresseföretag		591	0
Övriga fordringar		15	440
Förutbetalda kostnader och upplupna intäkter		38	38
<i>Summa kortfristiga fordringar</i>		<i>644</i>	<i>913</i>
<i>Kassa och bank</i>			
Kassa och bank		842	3 370
<i>Summa kassa och bank</i>		<i>842</i>	<i>3 370</i>
Summa omsättningstillgångar		1 486	4 283
SUMMA TILLGÅNGAR		15 773	17 818

Balansräkning - moderföretag

Tkr	Not	2012-12-31	2011-12-31
EGET KAPITAL OCH SKULDER			
Eget kapital	18		
<i>Bundet eget kapital</i>			
Aktiekapital		5 020	3 784
Ej registrerat aktiekapital		0	1 236
<i>Summa bundet eget kapital</i>		<i>5 020</i>	<i>5 020</i>
<i>Fritt eget kapital</i>			
Balanserad vinst		11 156	9 202
Överkursfond		0	1 730
Årets resultat		-2 933	223
<i>Summa fritt eget kapital</i>		<i>8 223</i>	<i>11 155</i>
Summa eget kapital		13 243	16 175
Långfristiga skulder			
Övriga skulder		1 200	576
Summa långfristiga skulder		1 200	576
Kortfristiga skulder			
Leverantörsskulder		338	45
Skulder till koncernföretag		883	920
Övriga skulder		9	27
Upplupna kostnader och förutbetalda intäkter		100	75
Summa kortfristiga skulder		1 330	1 067
SUMMA EGET KAPITAL OCH SKULDER		15 773	17 818

Ställda säkerheter och ansvarsförbindelser

	2012-12-31	2011-12-31
Ställda säkerheter	Inga	Inga
Ansvarsförbindelser	Inga	Inga

Tilläggsupplysningar

Redovisningsprinciper

Årsredovisningen är upprättad i enlighet med årsredovisningslagen och Bokföringsnämndens allmänna råd.

Avvikelser från grundläggande principer, allmänna råd eller rekommendationer

Det förekommer inga avvikelser från grundläggande principer, allmänna råd eller rekommendationer.

Intäktsredovisning

Försäljning av varor redovisas vid leverans av produkter till kunden, i enlighet med försäljningsvillkoren. Försäljningen redovisas netto efter moms, rabatter och kursdifferenser vid försäljning i utländsk valuta.

Inkomstskatt och uppskjuten skatt

Redovisad inkomstskatt omfattar inkomstskatt som ska betalas eller erhållas avseende aktuellt år och justeringar avseende tidigare års aktuella skatt. Värdering av samtliga skatteskulder och skattefordringar sker till nominella belopp och görs enligt de skatteregler och skattesatser som är beslutade eller som är aviserade och med stor sannolikhet kommer att fastställas.

För poster som redovisas i resultaträkningen redovisas därmed sammanhängande skatteeffekter i resultaträkningen. För poster som redovisas direkt mot eget kapital redovisas därmed sammanhängande skatteeffekter direkt mot eget kapital.

Uppskjutna skattefordringar hänförliga till förlustavdrag redovisas endast om stor sannolikhet föreligger att förlustavdragen kan utnyttjas.

Immateriella anläggningstillgångar

Goodwill utgörs av det belopp varmed anskaffningsvärdet överstiger det verkliga värdet på koncernens andel i det förvärvade dotterföretagets nettotillgångar vid förvärvstillfället. Immateriella anläggningstillgångar skrivs av linjärt över deras ekonomiska livslängd med tillämpning av följande avskrivningsprinciper.

Koncern	Procent	År
Goodwill	20%	5

Avskrivning av goodwill redovisas i resultaträkningen i posten avskrivningar.

Materiella anläggningstillgångar

Materiella anläggningstillgångar värderas till anskaffningsvärde med avdrag för ackumulerade nedskrivningar och ackumulerade avskrivningar. Utgifter för förbättringar av tillgångens prestanda, utöver ursprunglig nivå, ökar tillgångens redovisade värde. Utgifter för reparation och underhåll redovisas som kostnader. Materiella anläggningstillgångar skrivs av linjärt över deras ekonomiska livslängd med tillämpning av följande avskrivningsprinciper.

Koncern	Procent	År
Byggnader och mark	4-5%	20-25
Maskiner och andra tekniska anläggningar	10-20%	5-10
Inventarier, verktyg och installationer	20%	5
Förbättringsarbeten på hyrda maskiner	20-33%	3-5

Leasing

Bolaget har endast ingått leasingavtal som hyrestagare och alla leasingavtal redovisas

som hyresavtal. Leasingavgifterna kostnadsförs linjärt över den totala leasingperioden.

Varulager

Varulagret, värderat enligt Bokföringsnämndens allmänna råd BFNAR 2000:3 är upptaget till det lägsta av anskaffningsvärdet enligt först in- först ut- principen, respektive verkligt värde. Därvid har inkuransrisk beaktats. För homogena varugrupper tillämpas kollektiv värdering.

Kortfristiga fordringar

Fordringar upptas till det belopp, som efter individuell bedömning beräknas bli betalt.

Utländska valutor

Tillgångar och skulder i utländsk valuta värderas enligt balansdagens kurs. I de fall valutasäkringsåtgärd genomförs, tex terminssäkring, används terminskursen. Vinster och förluster på fordringar och skulder av rörelsekaraktär nettoredovisas bland övriga rörelseintäkter alternativt övriga rörelsekostnader. Transaktioner i utländsk valuta omräknas enligt transaktionsdagens avistakurs.

Koncernredovisning

I koncernen ingår dotterföretag där moderföretaget direkt eller indirekt innehar mer än 50% av rösterna, eller på annat sätt har ett bestämmande inflytande.

Koncernens bokslut är upprättad enligt förvärvsmetoden, vilket innebär att dotterbolagens egna kapital vid förvärvet, fastställt som skillnaden mellan tillgångarnas och skuldernas verkliga värden, elimineras i sin helhet. I koncernens egna kapital ingår härigenom endast den del av dotterföretagens egna kapital som tillkommit genom förvärvet.

Under året förvärvade bolag inkluderas i koncernredovisningen med belopp avseende tiden efter förvärvet. Resultatet från under året sålda bolag har inkluderats i koncernens resultaträkning för tiden fram till tidpunkten för avyttringen. Internvinster inom koncernen elimineras i sin helhet.

I moderbolagets bokslut redovisas andelar i dotterföretag till anskaffningsvärde med avdrag för eventuella nedskrivningar. Som utdelning från dotterföretag redovisas endast erhållen utdelning av vinstmedel som intjänas efter förvärvet.

Intresseföretag

Innehav i intresseföretag redovisas, i koncernredovisningen, enligt kapitalandelsmetoden. Den innebär att förvärvsanalys upprättas vid förvärvstillfället och eventuella över- och undervärden identifieras.

Det koncernmässiga värdet på andelen påverkas under innehavstiden genom avskrivningar på övervärden eller återföringar av undervärden. Andelsvärdet påverkas även av resultatandelen i intressebolaget under innehavstiden, justerat för internvinster och övriga koncernmässiga justeringar. Erhållna utdelningar reducerar det koncernmässiga värdet.

I koncernens resultaträkning redovisas samtliga resultateffekter (före skatt) avseende intressebolaget sammanslaget på en rad och påverkar koncernens rörelseresultat.

Ägarförhållanden

Företaget ägs till 28,5% av Albin Invest AB, org nr 556038-4785 samt till 28 % av företagets VD Lars Save med familj och bolag.

Noter

Not 1 Ersättningar till revisorer

	2012-01-01	2011-01-01
	2012-12-31	2011-12-31
Koncern		
<i>Revisionsuppdrag</i>		
Pricewaterhouse Coopers AB	0	125
JF Revision AB	77	95
<i>Summa</i>	77	220
Moderföretag		
<i>Revisionsuppdrag</i>		
Pricewaterhouse Coopers AB	0	84
JF Revision AB	30	60
<i>Summa</i>	30	144

Not 2 Leasingkostnader

	2012-01-01	2011-01-01
	2012-12-31	2011-12-31
Koncern		
Koncernens leasingkostnader (exkl hyra för lokaler)		
uppgår under året till	901	844
Leasingkostnader inom 1 år	843	941
Leasingkostnader inom 2-5 år	1 218	513

Not 3 Medelantalet anställda och könsfördelning i företagsledningen

	2012-01-01	2011-01-01
	2012-12-31	2011-12-31
Koncern		
Medelantalet anställda män	10	11
Medelantalet anställda kvinnor	5	5
Summa medelantalet anställda	15	16
Moderföretag		
Medelantalet anställda män	0	0
Medelantalet anställda kvinnor	0	0
Summa medelantalet anställda	0	0
Könsfördelning i företagsledningen		
Moderföretag		
Styrelsen, andelen kvinnor	0%	0%
Övriga ledande befattningshavare, andelen kvinnor	0%	0%
Koncern		
Styrelsen, andelen kvinnor	0%	0%
Övriga ledande befattningshavare, andelen kvinnor	0%	0%

Not 4 Upplysning om löner och andra ersättningar

	2012-01-01	2011-01-01
	2012-12-31	2011-12-31
Koncern		
<i>Löner och andra ersättningar</i>		
Styrelse och verkställande direktör	1 172	1 176
Övriga anställda	3 894	4 255
Totala löner och andra ersättningar	5 066	5 431
<i>Sociala kostnader och pensionskostnader</i>		
Sociala avgifter enligt lag och avtal	1 911	1 884
(varav -pensionskostnader avseende styrelse och vd)	97	99
(varav -pensionskostnader avseende övriga anställda)	215	77
Totala löner och andra ersättningar	6 977	7 315
Moderföretag		
<i>Löner och andra ersättningar</i>		
Styrelse och verkställande direktör	223	182
(varav tantiem)	0	0
Övriga anställda	0	0
Totala löner och andra ersättningar	223	182
<i>Sociala kostnader och pensionskostnader</i>		
Sociala avgifter enligt lag och avtal	0	0
(varav -pensionskostnader avseende styrelse och vd)	0	0
Totala löner och andra ersättningar	223	182

Not 5 Avtal om avgångsvederlag

Koncern och moderföretag

Några avtal om avgångsvederlag till styrelse eller VD finns inte.

Not 6 Inköp och försäljning mellan koncernföretag

	2012-01-01	2011-01-01
	2012-12-31	2011-12-31
Moderföretag		
Årets inköp från koncernföretag (andel av totala inköp)	0%	0%
Årets försäljning till koncernföretag (andel av total omsättning)	67%	100%

Not 7 Avskrivningar av materiella och immateriella anläggningstillgångar

	2012-01-01	2011-01-01
	2012-12-31	2011-12-31
Koncern		
Immateriella anläggningstillgångar	0	744
Byggnader och mark	44	48
Maskiner och andra tekniska anläggningar	166	248
Inventarier, verktyg och installationer	25	15
Summa	235	1 055

Not 8 Resultat från andelar i koncernföretag

	2012-01-01	2011-01-01
	2012-12-31	2011-12-31
Koncern		
Resultat vid avyttring av koncernföretag	-209	0
Summa	-209	0
Moderföretag		
Anteciperad utdelning från koncernföretag	0	150
Resultat vid avyttring av koncernföretag	-2 001	0
Nedskrivning av aktier i koncernföretag	-1 000	0
Summa	-3 001	150

Not 9 Goodwill

	2012-12-31	2011-12-31
Koncern		
<i>Ingående anskaffningsvärden</i>	3 713	3 713
Inköp		
Försäljningar/utrangeringar	-3 713	0
Omklassificeringar m.m.	0	0
<i>Utgående anskaffningsvärden</i>	0	3 713
<i>Ingående avskrivningar</i>	-3 448	-2 704
Återförda avskrivningar på försäljningar resp. utrangeringar	3 448	0
Omklassificeringar m.m.		
Årets avskrivningar	0	-744
<i>Utgående avskrivningar</i>	0	-3 448
Redovisat värde	0	265

Not 10 Byggnader och mark

	2012-12-31	2011-12-31
Koncern		
<i>Ingående anskaffningsvärden</i>	1 309	1 309
Försäljning	-1 309	0
<i>Utgående anskaffningsvärden</i>	0	1 309
<i>Ingående avskrivningar</i>	-712	-568
Återförda avskrivningar på försäljning	712	0
Årets avskrivningar	0	-48
<i>Utgående avskrivningar</i>	0	-664
Redovisat värde	0	645

Not 11 Maskiner och andra tekniska anläggningar

	2012-12-31	2011-12-31
Koncern		
<i>Ingående anskaffningsvärden</i>	2 615	2 615
Inköp	61	0
Försäljningar/utrangeringar	-990	0
<i>Utgående anskaffningsvärden</i>	1 686	2 615
<i>Ingående avskrivningar</i>	-2 028	-1 780
Återförda avskrivningar på försäljningar resp. utrangeringar	945	0
Årets avskrivningar	-166	-248
<i>Utgående avskrivningar</i>	-1 249	-2 028
Redovisat värde	437	587

Not 12 Inventarier, verktyg och installationer

	2012-12-31	2011-12-31
Koncern		
<i>Ingående anskaffningsvärden</i>	245	245
Inköp	66	0
Försäljning	-208	0
<i>Utgående anskaffningsvärden</i>	103	245
<i>Ingående avskrivningar</i>	-202	-187
Återförda avskrivningar på försäljning	177	0
Årets avskrivningar	-10	-15
<i>Utgående avskrivningar</i>	-35	-202
Redovisat värde	68	43

Not 13 Andelar i koncernföretag

	2012-12-31	2011-12-31
Moderföretag		
<i>Ingående anskaffningsvärden</i>	11 987	11 987
Försäljningar/utrangeringar	-4 001	0
<i>Utgående anskaffningsvärden</i>	7 986	11 987
<i>Ingående nedskrivningar</i>	-1 234	-1 234
Årets nedskrivning	-1 000	0
<i>Utgående nedskrivningar</i>	-2 234	-1 234
Redovisat värde	5 752	10 753



Not 14 Innehav av andelar i koncernföretag

		Redovisat värde	Antal andelar (st)	Kapitalandel	Röstandel
Moderföretag					
SGV Produktion AB	556755-4174	5 752	1 000	100%	100%
Skultuna					
		5 752			

Not 15 Innehav av andelar i intresseföretag

	2012-12-31	2011-12-31
Moderföretag		
<i>Ingående anskaffningsvärden</i>	0	0
Anskaffning under året	7 685	0
Redovisat värde	7 685	0

Not 16 Innehav av andelar i intresseföretag

	Redovisat värde	Antal andelar (st)	Kapital/röstandel	Eget kapital	Årets resultat	
Moderföretag						
AM Stacke Mattssons AB	556676-9070	7 685	9 770	45,8%	16 847	64
Gnosjö						

Not 17 Checkkredit

	2012-12-31	2011-12-31
Koncern		
<i>Beviljad checkkredit</i>		
Koncernen	3 500	2 000
Moderföretag		
<i>Beviljad checkkredit</i>		
Moderföretaget	1 000	0

Not 18 Eget kapital

Koncern	Aktie- kapital	Ej registrerat aktiekapital	Överkurs- fond	Fria reserver
<i>Belopp vid årets ingång, 1 940 705 aktier</i>	3 784	1 236	1 731	5 345
Nyemission, 633 841 aktier	1 236	-1 236	-1 731	1 731
Årets resultat				-996
<i>Belopp vid årets utgång, 2 574 546 aktier</i>	5 020	0	0	6 080

Moderbolag	Aktie- kapital	Ej registrerat aktiekapital	Overkurs- fond	Fritt eget kapital
<i>Belopp vid årets ingång, 1 940 705 aktier</i>	3 784	1 236	1 731	9 425
Nyemission, 633 841 aktier	1 236	-1 236	-1 731	1 731
Årets resultat				-2 933
<i>Belopp vid årets utgång, 2 574 546 aktier</i>	5 020	0	0	8 223

Göteborg den 18 april 2013



Michael Lindström
Styrelsens ordförande



Lars Save
Verkställande direktör
och ledamot



Christian Söderholm
Ledamot



Joakim Lorentzon
Ledamot



Sam Olofvist
Ledamot

Min revisionsberättelse har lämnats den 23 april 2013.



Johan Fransson
Auktoriserad revisor

Revisionsberättelse

Till årsstämman i Albin Metals AB

Org.nr 556722-7318

Rapport om årsredovisningen och koncernredovisningen

Jag har utfört en revision av årsredovisningen och koncernredovisningen för Albin Metals AB för räkenskapsåret 2012.

Styrelsens och verkställande direktörens ansvar för årsredovisningen och koncernredovisningen

Det är styrelsen och verkställande direktören som har ansvaret för att upprätta en årsredovisning och koncernredovisning som ger en rättvisande bild enligt årsredovisningslagen och för den interna kontroll som styrelsen och verkställande direktören bedömer är nödvändig för att upprätta en årsredovisning och koncernredovisning som inte innehåller väsentliga felaktigheter, vare sig dessa beror på oegentligheter eller på fel.

Revisorns ansvar

Mitt ansvar är att uttala mig om årsredovisningen och koncernredovisningen på grundval av min revision. Jag har utfört revisionen enligt International Standards on Auditing och god revisionssed i Sverige. Dessa standarder kräver att jag följer yrkesetiska krav samt planerar och utför revisionen för att uppnå rimlig säkerhet att årsredovisningen och koncernredovisningen inte innehåller väsentliga felaktigheter.

En revision innefattar att genom olika åtgärder inhämta revisionsbevis om belopp och annan information i årsredovisningen och koncernredovisningen. Revisorn väljer vilka åtgärder som ska utföras, bland annat genom att bedöma riskerna för väsentliga felaktigheter i årsredovisningen och koncernredovisningen, vare sig dessa beror på oegentligheter eller på fel. Vid denna riskbedömning beaktar revisorn de delar av den interna kontrollen som är relevanta för hur bolaget upprättar årsredovisningen och koncernredovisningen för att ge en rättvisande bild i syfte att utforma granskningsåtgärder som är ändamålsenliga med hänsyn till omständigheterna, men inte i syfte att göra ett uttalande om effektiviteten i bolagets interna kontroll. En revision innefattar också en utvärdering av ändamålsenligheten i de redovisningsprinciper som har använts och av rimligheten i styrelsens och verkställande direktörens uppskattningar i redovisningen, liksom en utvärdering av den övergripande presentationen i årsredovisningen och koncernredovisningen.

Jag anser att de revisionsbevis jag har inhämtat är tillräckliga och ändamålsenliga som grund för mina uttalanden.

Uttalanden

Enligt min uppfattning har årsredovisningen och koncernredovisningen upprättats i enlighet med årsredovisningslagen och ger en i alla väsentliga avseenden rättvisande bild av moderbolagets och koncernens finansiella ställning per den 2012-12-31 och av dessas finansiella resultat och kassaflöden för året enligt årsredovisningslagen. Förvaltningsberättelsen är förenlig med årsredovisningens och koncernredovisningens övriga delar.

Jag tillstyrker därför att årsstämman fastställer resultaträkningen och balansräkningen för moderbolaget och för koncernen.

Rapport om andra krav enligt lagar och andra författningar

Utöver min revision av årsredovisningen och koncernredovisningen har jag även utfört en revision av förslaget till dispositioner beträffande bolagets vinst eller förlust samt styrelsens och verkställande direktörens förvaltning för Albin Metals AB för räkenskapsåret 2012.

Styrelsens och verkställande direktörens ansvar

Det är styrelsen som har ansvaret för förslaget till dispositioner beträffande bolagets vinst eller förlust, och det är styrelsen och verkställande direktören som har ansvaret för förvaltningen enligt aktiebolagslagen.

Revisorns ansvar

Mitt ansvar är att med rimlig säkerhet uttala mig om förslaget till dispositioner beträffande bolagets vinst eller förlust och om förvaltningen på grundval av min revision. Jag har utfört revisionen enligt god revisions sed i Sverige.

Som underlag för mitt uttalande om styrelsens förslag till dispositioner beträffande bolagets vinst eller förlust har jag granskat om förslaget är förenligt med aktiebolagslagen.


Som underlag för mitt uttalande om ansvarsfrihet har jag utöver min revision av årsredovisningen och koncernredovisningen granskat väsentliga beslut, åtgärder och förhållanden i bolaget för att kunna bedöma om någon styrelseledamot eller verkställande direktören är ersättningskyldig mot bolaget. Jag har även granskat om någon styrelseledamot eller verkställande direktören på annat sätt har handlat i strid med aktiebolagslagen, årsredovisningslagen eller bolagsordningen.

Jag anser att de revisionsbevis jag har inhämtat är tillräckliga och ändamålsenliga som grund för mina uttalanden.

Uttalanden

Jag tillstyrker att årsstämman disponerar vinsten enligt förslaget i förvaltningsberättelsen och beviljar styrelsens ledamöter och verkställande direktören ansvarsfrihet för räkenskapsåret.

Täby den 23 april 2013



Johan Fransson
Auktoriserad revisor